





FIRMA	Instrukcja BHP UBIJARKA Weber VC20	I.BHP.03/J
		Data: 28/08/2008
		Strona 1 z 2

Data	Opracował	Zatwierdził
28.08.2009	www.jolmet.pl	

Instrukcja				
UWAGI OGÓLNE				
<p>1. Każdy pracownik zobowiązany jest znać i przestrzegać ogólnych zasad BHP</p> <p>2. Warunkiem wykonywania pracy na stanowisku jest:</p> <p>a) Posiadanie aktualnych badań lekarskich wystawionych przez uprawnionego lekarza</p> <p>b) Odbycie stanowiskowego szkolenia BHP,</p> <p>c) Stosowanie wymaganej odzieży ochronnej oraz środków ochrony osobistej wg poniższej tabeli</p>				
OBOWIĄZKOWA ODZIEŻ ROBOCZA ORAZ ŚRODKI OCHRONY OSOBISTEJ				
				
Obranie robocze	Obuwie ochronne z noskiem	Rękawice ochronne wibroizolacyjne	Ochrona uszu	
ZAGROŻENIA WYPADKOWE I CHOROBY				
<p>1. Upadek, potłuczanie, wstrząśnięcie, uderzenie.</p> <p>2. Wibracje.</p> <p>3. Zmienny mikroklimat (wewnątrz i zewnątrz w okresie letnim i zimowym).</p> <p>4. Uderzenie przez transportowane narzędzia materiały, wyposażenie stanowiska.</p> <p>5. Silnik maszyny – spaliny, powierzchnie, paliwo.</p> <p>6. hałas.</p>				
POSTĘPOWANIE BEZPIECZNEGO WYKONYWANIA PRACY				
<p>1. Przed przystąpieniem do pracy należy:</p> <p>a) W przypadku przejmowania stanowiska pracy od poprzednika uzyskać informacje o stanie stanowiska.</p> <p>b) Skontrolować wizualnie ubijarkę w dobrym stanie technicznym (brak uszkodzeń mechanicznych, brak wycieków paliwa lub innych płynów, zamontowane osłony (osłona pasa klinowego), itp.)</p> <p>c) Przy braku uwag przystąpić do pracy, w przeciwnym razie URUCHAMIAĆ/WYŁĄCZYĆ urządzenie i zgłosić ten fakt przełożonemu,</p> <p>d) Zachować ostrożność podczas uruchamiania urządzenia.</p> <p>2. W czasie pracy:</p> <p>a) utrzymywać w dobrym stanie technicznym urządzenie oraz inne narzędzia i materiały,</p> <p>b) w przypadku zauważenia niebezpiecznych zmian, uszkodzeń, nieprawidłowej pracy, itp. Zatrzymać ubijarkę i niezwłocznie zgłosić ten fakt przełożonemu,</p> <p>c) uważać na osoby pracujące lub poruszające się w pobliżu urządzenia,</p> <p>d) uważać aby nie najechać na przedmioty i inne elementy, które mogą zostać uszkodzone przez ubijarkę,</p> <p>e) wykonywać pracę zgodnie z poleceniami przełożonych,</p> <p>f) w razie wątpliwości co do bezpieczeństwa wykonywania pracy zwrócić się do przełożonego.</p> <p>3. Podczas przeglądów i napraw:</p> <p>a) Napraw może dokonywać tylko osoba upoważniona przez pracodawcę lub specjalistyczny serwis,</p> <p>b) W razie awarii należy niezwłocznie poinformować przełożonego.</p> <p>4. Po zakończeniu pracy:</p> <p>a) Urządzenie pozostawić w wyznaczonym miejscu,</p> <p>b) Zabezpieczyć przed uruchomieniem przez osoby trzecie.</p>				
ZABRANIA SIĘ				
<p>1. Pracować na urządzeniach technicznie niesprawnych,</p> <p>2. Pozostawiać urządzenie ubijarkę bez nadzoru,</p> <p>3. Palić papierosy, stosować otwarty ogień w pobliżu ubijarki,</p> <p>4. Wykorzystywać ubijarkę do celów innych niż jego przeznaczenie,</p> <p>5. Spożywać napojów podczas pracy,</p> <p>6. Naprawiać i obsługiwać maszynę przez osoby nieuprawnione.</p>				
POSTĘPOWANIE W SYTUACJACH AWARYJNYCH				
<p>1. Wypadek przy pracy – udzielić pierwszej pomocy – jeśli konieczne wezwać pogotowie, zabezpieczyć miejsce wypadku (natychmiast wyłączyć urządzenie), poinformować przełożonego.</p> <p>2. Pożar/ inna awaria – wyłączyć/zabezpieczyć, użyć sprzętu p.poż. (gaśnica), zawiadomić przełożonego.</p>				

Instrukcja**OBOWIĄZUJĄCE ZASADY PRZY OBSŁUDZE**

POWIERZCHNIA
UBIJAJĄCA
(wibrująca)

ZBIORNIK PALIWA
(benzyna)

GASZENIE SILNIKA

LINKA ROZRUCHOWA
SILNIKA

UWAGA! NIE POZOSTAWIAĆ URUCHOMIONEJ UBIJARKI BEZ NADZORU.

STOSOWAĆ OCHRONĘ SŁUCHU ORAZ RĘKAWICE ANTYWIBRACYJNE